

DEMOCRATIZANDO A GESTÃO PÚBLICA DA JUSTIÇA



# **GÊNERO E RAÇA**

**DISTRIBUIÇÃO DA POPULAÇÃO BRASILEIRA,  
DE JUÍZES E DE DESEMBARGADORES DOS  
TJ ESTADUAIS NO BRASIL POR RAÇA E GÊNERO**

# POPULAÇÃO BRASILEIRA

**PESSOAS  
NEGRAS**

**25.5%**

**25.5%**

**PARA CADA  
MULHER NEGRA  
NO BRASIL,  
HÁ 0,9 HOMENS  
BRANCOS.**

**PESSOAS  
BRANCAS**

**24.7%**

**22.8%**

## DISTRIBUIÇÃO DA POPULAÇÃO BRASILEIRA, DE JUÍZES E DE DESEMBARGADORES DOS TJ ESTADUAIS NO BRASIL POR RAÇA E GÊNERO

# JUÍZES JUÍZAS

O questionário aplicado pelo CNJ a todos os magistrados do país na pesquisa *Perfil Sociodemográfico dos Magistrados Brasileiros* foi respondido por 64,7% dos membros dos Tribunais de Justiça estaduais.

PESSOAS  
NEGRAS

6,6%

11,8%

PESSOAS  
BRANCAS

31,8%

48,3%

MAS  
PARA CADA  
JUÍZA NEGRA,  
HÁ 7,4 JUÍZES  
BRANCOS

**DISTRIBUIÇÃO DA POPULAÇÃO BRASILEIRA,  
DE JUÍZES E DE DESEMBARGADORES DOS  
TJ ESTADUAIS NO BRASIL POR RAÇA E GÊNERO**

# DESEMBARGADORES DESEMBARGADORAS

O questionário aplicado pelo CNJ a todos os magistrados do país na pesquisa *Perfil Sociodemográfico dos Magistrados Brasileiros* foi respondido por 64,7% dos membros dos Tribunais de Justiça estaduais.

**PESSOAS  
NEGRAS**

**2,1%**

**9,9%**


**E PARA CADA  
DESEMBARGADORA  
NEGRA, HÁ 33,5  
DESEMBARGADORES  
BRANCOS**

**PESSOAS  
BRANCAS**

**15%**

**71,6%**

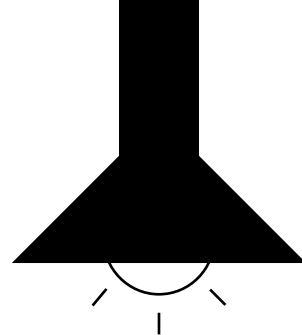




HOMENS BRANCOS TÊM

**37,8**  
**VEZES**

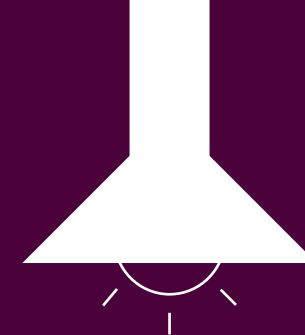
**MAIS CHANCE QUE**  
**MULHERES NEGRAS**  
DE SE TORNAREM  
DESEMBARGADORES.



HOMENS BRANCOS TÊM

**8,2**  
**VEZES**

**MAIS CHANCE QUE**  
**MULHERES NEGRAS**  
DE SE TORNAREM  
JUÍZES.

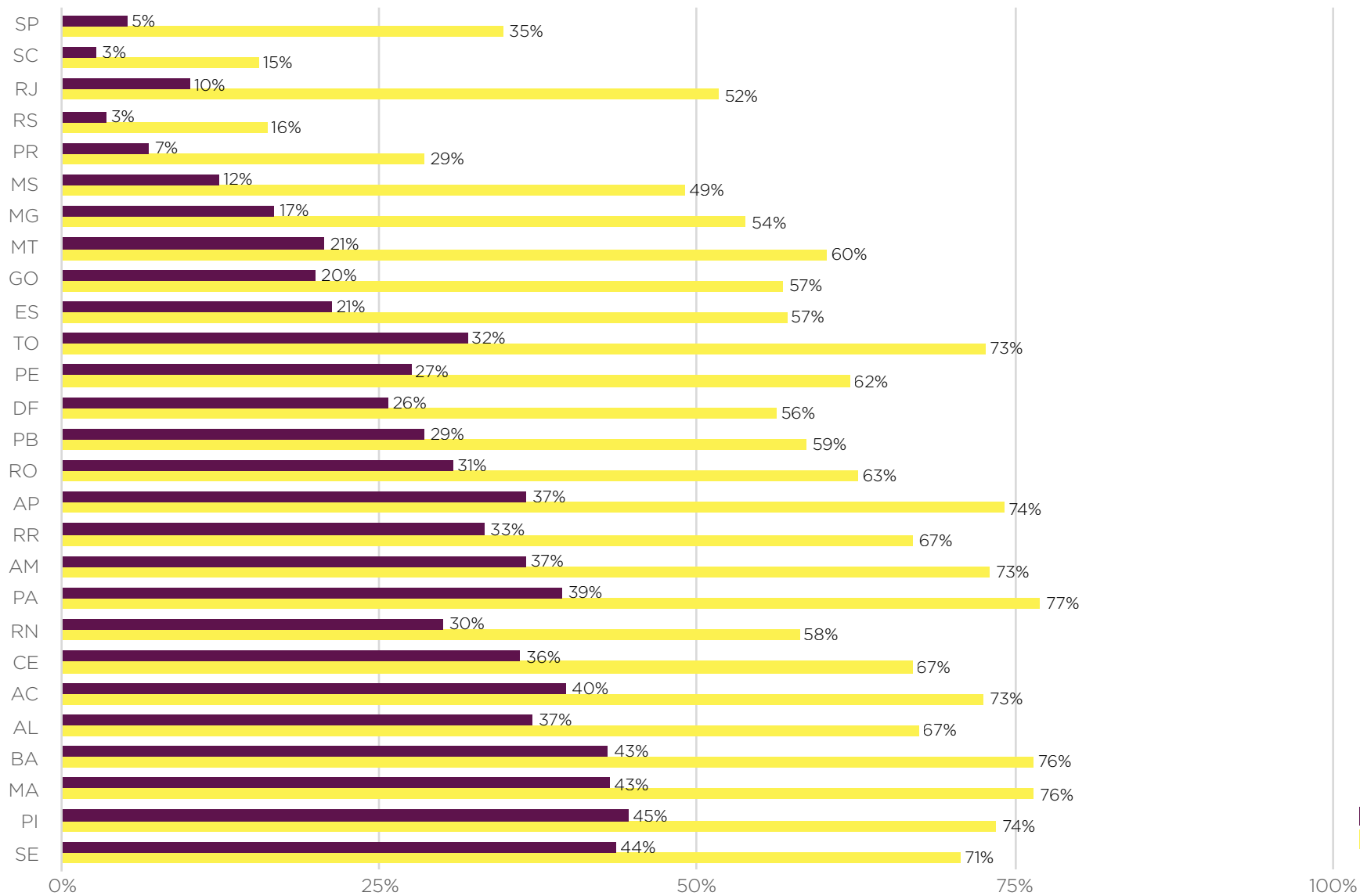


JUÍZES BRANCOS TÊM

**4,6**  
**VEZES**

**MAIS CHANCE QUE**  
**JUÍZAS NEGRAS**  
DE SE TORNAREM  
DESEMBARGADORES.

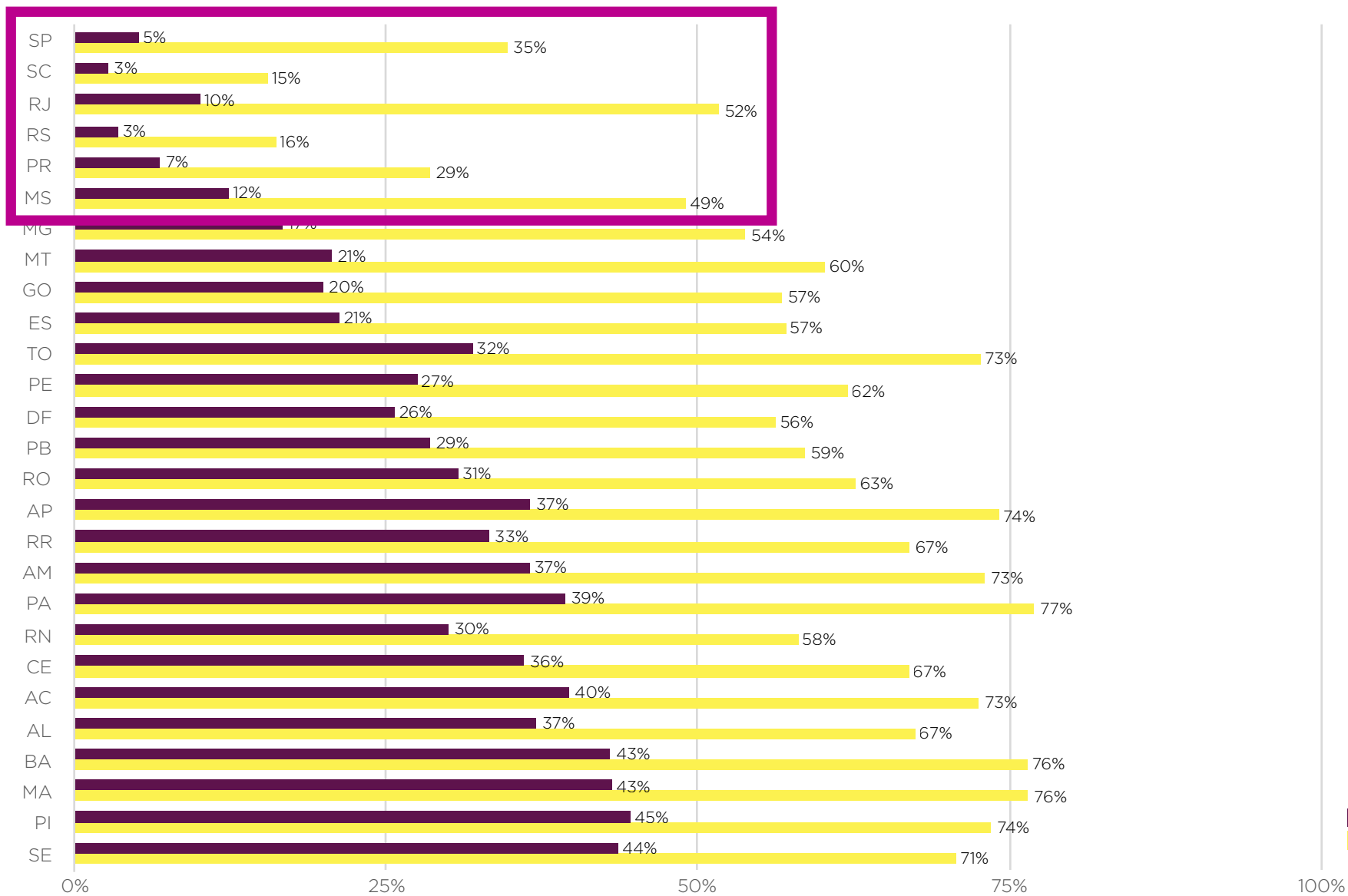
## PARTICIPAÇÃO DE NEGROS E NEGRAS NA POPULAÇÃO BRASILEIRA E ENTRE MAGISTRADOS DOS TJ ESTADUAIS (%)



**AS PESSOAS  
NEGRAS ESTÃO  
SUB-REPRESENTADAS  
ENTRE OS MAGISTRADOS  
EM TODOS OS ESTADOS  
BRASILEIROS.**

■ Porcentagens de negros entre magistrados  
■ Porcentagens de negros na população

## PARTICIPAÇÃO DE NEGROS E NEGRAS NA POPULAÇÃO BRASILEIRA E ENTRE MAGISTRADOS DOS TJ ESTADUAIS (%)



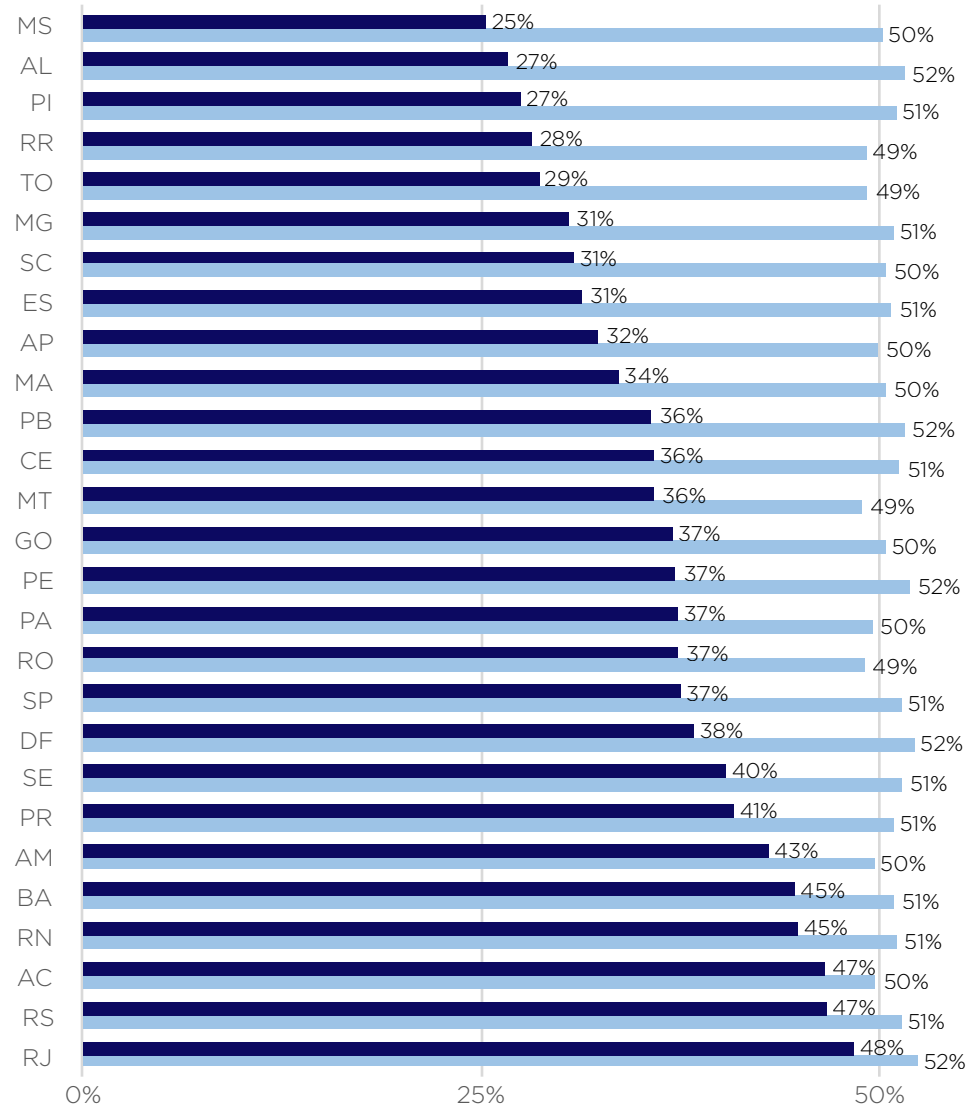
**SÃO PAULO**  
**SANTA CATARINA**  
**RIO DE JANEIRO**  
**RIO GRANDE DO SUL**  
**PARANÁ**  
**MATO GROSSO DO SUL**

OS MAGISTRADOS NEGROS ESTÃO DE 4 A 7 VEZES MENOS REPRESENTADOS DO QUE EM RELAÇÃO À SUA PROPORÇÃO NA POPULAÇÃO.

■ Porcentagens de negros entre magistrados  
■ Porcentagens de negros na população



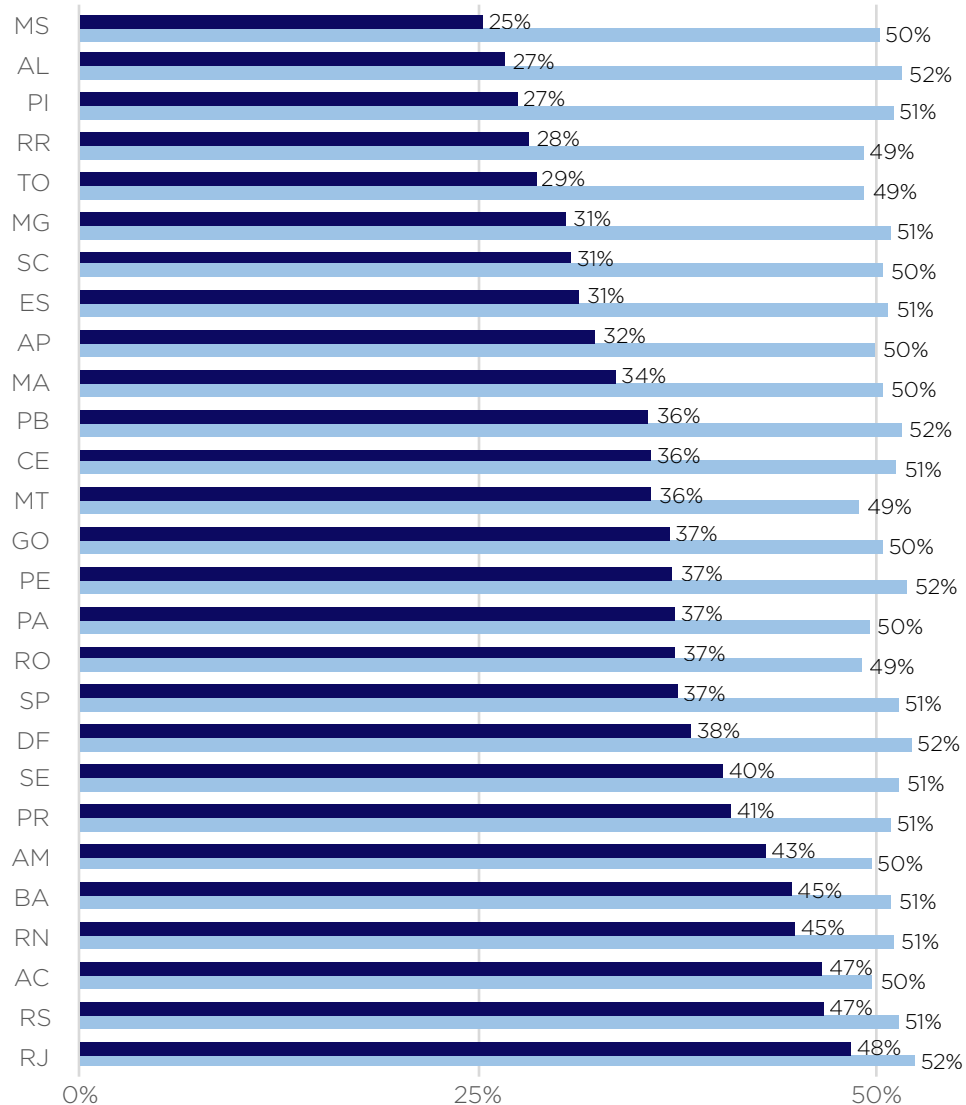
## PARTICIPAÇÃO DE MULHERES NA POPULAÇÃO BRASILEIRA E ENTRE MAGISTRADAS DOS TJ ESTADUAIS (%)



**AS MULHERES ESTÃO  
SUB-REPRESENTADAS  
ENTRE OS MAGISTRADOS  
EM TODOS OS ESTADOS  
BRASILEIROS.**

■ Porcentagens de mulheres entre magistrados  
■ Porcentagens de mulheres na população


## PARTICIPAÇÃO DE MULHERES NA POPULAÇÃO BRASILEIRA E ENTRE MAGISTRADAS DOS TJ ESTADUAIS (%)



**MATO GROSSO DO SUL  
ALAGOAS  
PIAUÍ  
RORAIMA  
TOCANTINS  
MINAS GERAIS  
SANTA CATARINA  
ESPIRITO SANTO  
AMAPÁ  
MARANHÃO**

AS MULHERES ESTÃO DE 1,5 A 2 VEZES MENOS REPRESENTADAS DO QUE EM RELAÇÃO À SUA PROPORÇÃO NA POPULAÇÃO.

■ Porcentagens de mulheres entre magistrados  
■ Porcentagens de mulheres na população



OS DADOS SOBRE O PERFIL RACIAL E DE GÊNERO DOS MEMBROS DAS INSTITUIÇÕES DO SISTEMA DE JUSTIÇA NÃO ESTÃO DISPONÍVEIS EM SEUS SITES. O JUSTA ENVIOU PEDIDOS DE ACESSO À INFORMAÇÃO PARA OS TRIBUNAIS DE JUSTIÇA, MINISTÉRIOS PÚBLICOS E DEFENSORIAS PÚBLICAS DOS TRÊS ESTADOS PESQUISADOS, MAS NÃO FORAM OBTIDAS RESPOSTAS.

DIANTE DESSA INDISPONIBILIDADE DE INFORMAÇÕES, O JUSTA SOLICITOU AO CNJ A BASE DE DADOS DA PESQUISA [PERFIL SOCIOECONÔMICO DOS MAGISTRADOS BRASILEIROS DE 2018](#). O SETOR DE ESTATÍSTICA DO CNJ FORNECEU AO JUSTA CRUZAMENTOS EXCLUSIVOS A PARTIR DOS MICRODADOS DA PESQUISA.

OS RESULTADOS DA PESQUISA DO CNJ LEVARAM EM CONTA A AUTODECLARAÇÃO. A TAXA DE RESPOSTA DOS MAGISTRADOS NA JUSTIÇA ESTADUAL FOI DE 64,7%. OS DADOS DESAGREGADOS POR ESTADO PODEM APRESENTAR DIFERENÇAS COM A PORCENTAGEM DE MAGISTRADOS REAIS EM FUNÇÃO DA DISTRIBUIÇÃO DA AMOSTRA OBTIDA PELO CNJ PARA CADA UNIDADE FEDERATIVA, QUE VARIOU ENTRE 43,3% E 82,2% PARA OS DIFERENTES TRIBUNAIS DE JUSTIÇA DOS ESTADOS.

A EQUIPE DO JUSTA TAMBÉM UTILIZOU DADOS DO [CENSO DE 2010 DO IBGE](#) PARA ANALISAR A REPRESENTAÇÃO RACIAL E DE GÊNERO DA POPULAÇÃO BRASILEIRA E ENTRE OS MAGISTRADOS.

OS DADOS EXCLUSIVOS DISPONIBILIZADOS PELO CNJ PERMITIRAM AO JUSTA ANALISAR A COMPOSIÇÃO RACIAL E DE GÊNERO DOS MAGISTRADOS DA JUSTIÇA ESTADUAL, POR UF E BRASIL, POR CARGO (JUIZ/DESEMBARGADOR) DE FORMA INÉDITA.