



DEMOCRATIZANDO A GESTÃO PÚBLICA DA JUSTIÇA



GÊNERO E RAÇA

**DISTRIBUIÇÃO DA POPULAÇÃO BRASILEIRA,
DE JUÍZES E DE DESEMBARGADORES DOS
TJ ESTADUAIS NO BRASIL POR RAÇA E GÊNERO**

POPULAÇÃO BRASILEIRA

**PESSOAS
NEGRAS**

25.5%

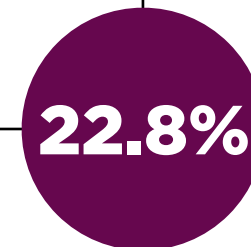
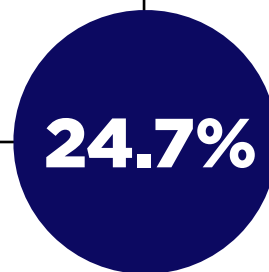
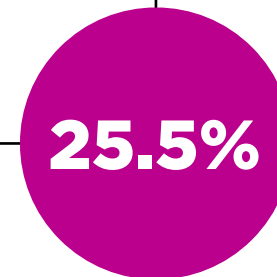
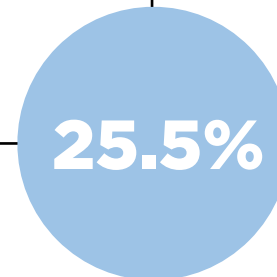
25.5%

**PARA CADA
MULHER NEGRA
NO BRASIL,
HÁ 0,9 HOMENS
BRANCOS.**

**PESSOAS
BRANCAS**

24.7%

22.8%



DISTRIBUIÇÃO DA POPULAÇÃO BRASILEIRA, DE JUÍZES E DE DESEMBARGADORES DOS TJ ESTADUAIS NO BRASIL POR RAÇA E GÊNERO

JUÍZES JUÍZAS

O questionário aplicado pelo CNJ a todos os magistrados do país na pesquisa *Perfil Sociodemográfico dos Magistrados Brasileiros* foi respondido por 64,7% dos membros dos Tribunais de Justiça estaduais.

PESSOAS
NEGRAS

6,6%

11,8%

PESSOAS
BRANCAS

31,8%

48,3%

MAS
PARA CADA
JUÍZA NEGRA,
HÁ 7,4 JUÍZES
BRANCOS

DISTRIBUIÇÃO DA POPULAÇÃO BRASILEIRA, DE JUÍZES E DE DESEMBARGADORES DOS TJ ESTADUAIS NO BRASIL POR RAÇA E GÊNERO

DESEMBARGADORES DESEMBARGADORAS

O questionário aplicado pelo CNJ a todos os magistrados do país na pesquisa *Perfil Sociodemográfico dos Magistrados Brasileiros* foi respondido por 64,7% dos membros dos Tribunais de Justiça estaduais.

PESSOAS
NEGRAS

2,1%


9,9%

E PARA CADA
DESEMBARGADORA
NEGRA, HÁ 33,5
DESEMBARGADORES
BRANCOS

PESSOAS
BRANCAS

15%

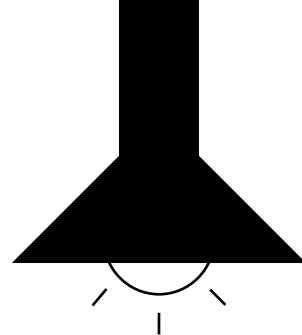
71,6%



HOMENS BRANCOS TÊM

37,8
VEZES

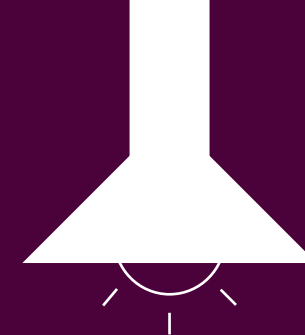
MAIS CHANCE QUE
MULHERES NEGRAS
DE SE TORNAREM
DESEMBARGADORES.



HOMENS BRANCOS TÊM

8,2
VEZES

MAIS CHANCE QUE
MULHERES NEGRAS
DE SE TORNAREM
JUÍZES.

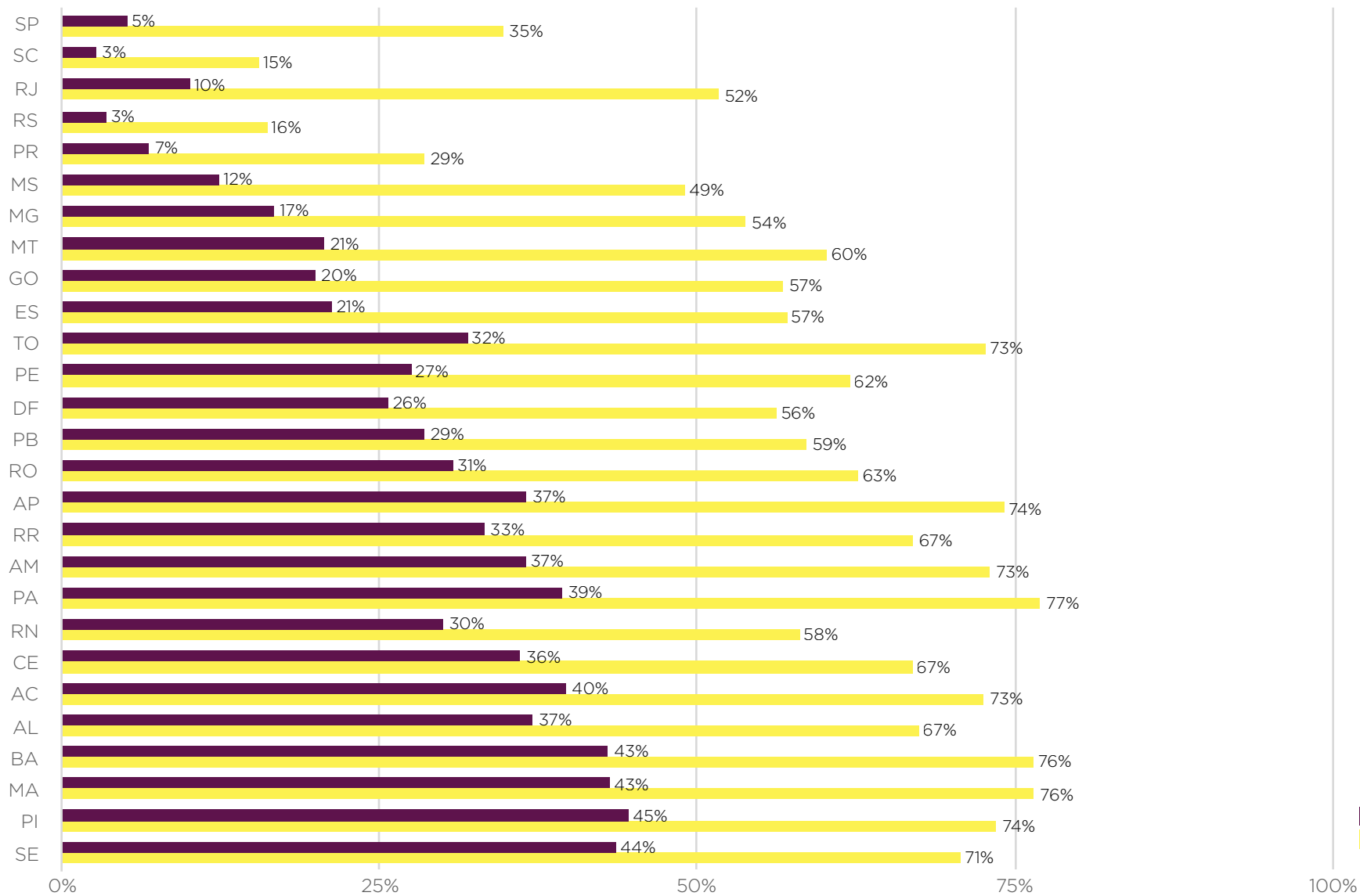


JUÍZES BRANCOS TÊM

4,6
VEZES

MAIS CHANCE QUE
JUÍZAS NEGRAS
DE SE TORNAREM
DESEMBARGADORES.

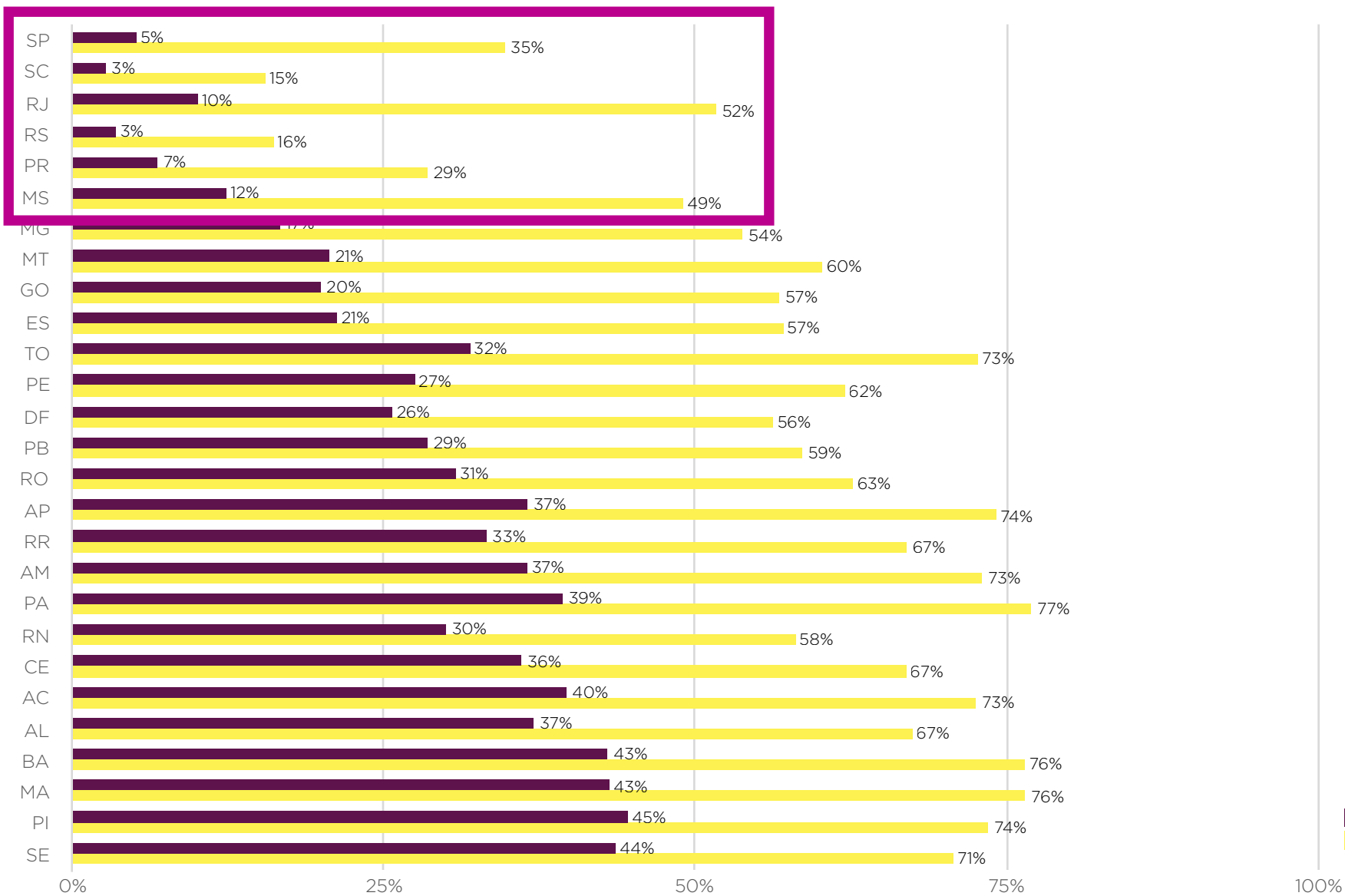
PARTICIPAÇÃO DE NEGROS E NEGRAS NA POPULAÇÃO BRASILEIRA E ENTRE MAGISTRADOS DOS TJ ESTADUAIS (%)



**AS PESSOAS
NEGRAS ESTÃO
SUB-REPRESENTADAS
ENTRE OS MAGISTRADOS
EM TODOS OS ESTADOS
BRASILEIROS.**

■ Porcentagens de negros entre magistrados
■ Porcentagens de negros na população

PARTICIPAÇÃO DE NEGROS E NEGRAS NA POPULAÇÃO BRASILEIRA E ENTRE MAGISTRADOS DOS TJ ESTADUAIS (%)

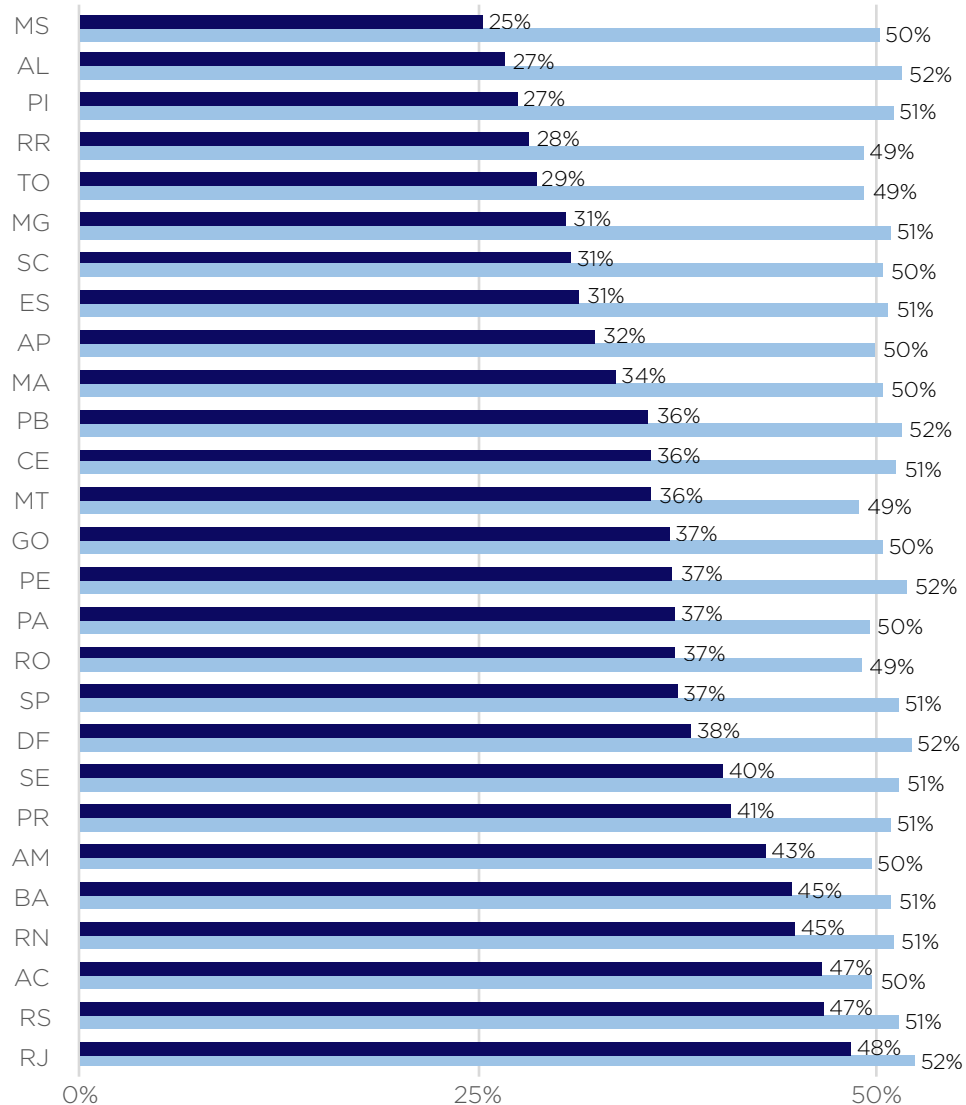


SÃO PAULO
SANTA CATARINA
RIO DE JANEIRO
RIO GRANDE DO SUL
PARANÁ
MATO GROSSO DO SUL

OS MAGISTRADOS NEGROS ESTÃO DE 4 A 7 VEZES MENOS REPRESENTADOS DO QUE EM RELAÇÃO À SUA PROPORÇÃO NA POPULAÇÃO.

■ Porcentagens de negros entre magistrados
■ Porcentagens de negros na população

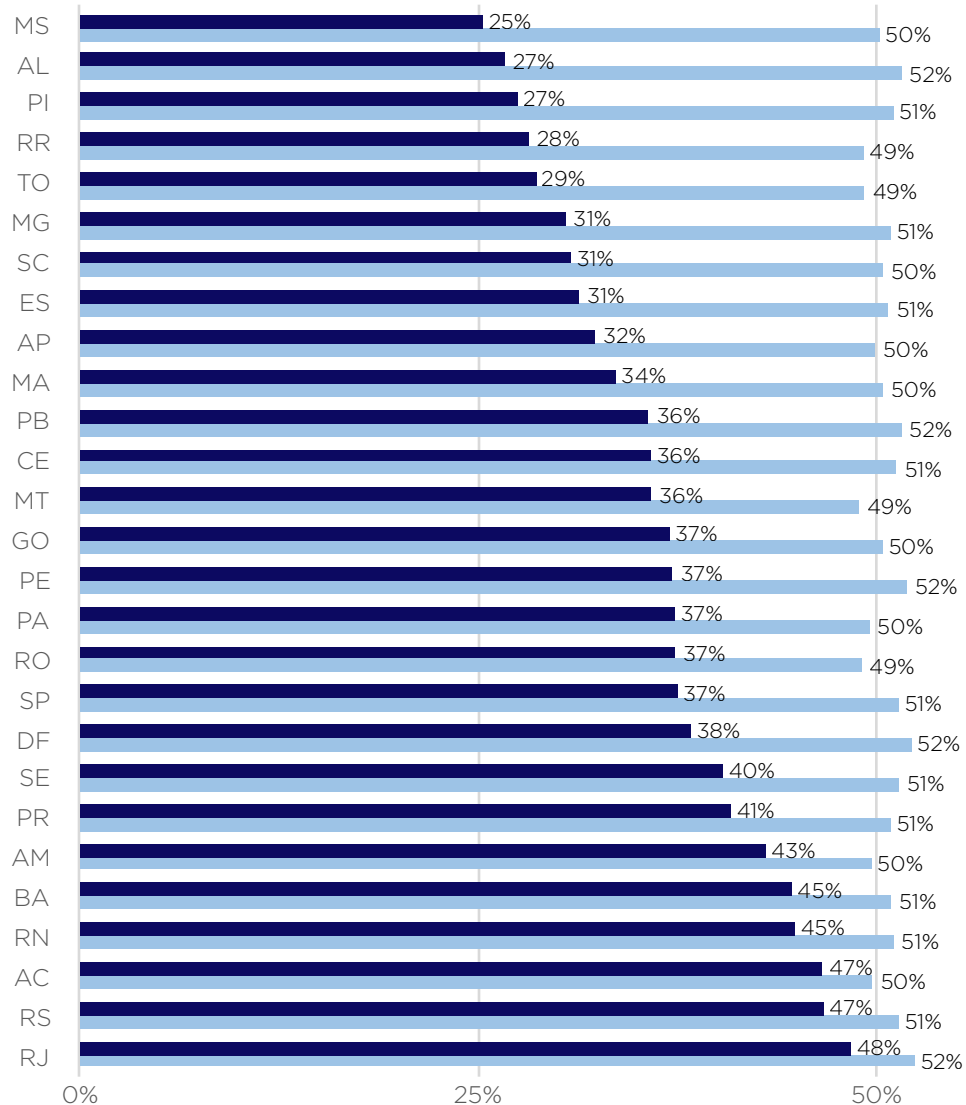
PARTICIPAÇÃO DE MULHERES NA POPULAÇÃO BRASILEIRA E ENTRE MAGISTRADAS DOS TJ ESTADUAIS (%)



**AS MULHERES ESTÃO
SUB-REPRESENTADAS
ENTRE OS MAGISTRADOS
EM TODOS OS ESTADOS
BRASILEIROS.**

■ Porcentagens de mulheres entre magistrados
■ Porcentagens de mulheres na população


PARTICIPAÇÃO DE MULHERES NA POPULAÇÃO BRASILEIRA E ENTRE MAGISTRADAS DOS TJ ESTADUAIS (%)



**MATO GROSSO DO SUL
ALAGOAS
PIAUI
RORAIMA
TOCANTINS
MINAS GERAIS
SANTA CATARINA
ESPIRITO SANTO
AMAPÁ
MARANHÃO**

AS MULHERES ESTÃO DE 1,5 A 2 VEZES MENOS REPRESENTADAS DO QUE EM RELAÇÃO À SUA PROPORÇÃO NA POPULAÇÃO.

■ Porcentagens de mulheres entre magistrados
■ Porcentagens de mulheres na população



OS DADOS SOBRE O PERFIL RACIAL E DE GÊNERO DOS MEMBROS DAS INSTITUIÇÕES DO SISTEMA DE JUSTIÇA NÃO ESTÃO DISPONÍVEIS EM SEUS SITES. O JUSTA ENVIOU PEDIDOS DE ACESSO À INFORMAÇÃO PARA OS TRIBUNAIS DE JUSTIÇA, MINISTÉRIOS PÚBLICOS E DEFENSORIAS PÚBLICAS DOS TRÊS ESTADOS PESQUISADOS, MAS NÃO FORAM OBTIDAS RESPOSTAS.

DIANTE DESSA INDISPONIBILIDADE DE INFORMAÇÕES, O JUSTA SOLICITOU AO CNJ A BASE DE DADOS DA PESQUISA [PERFIL SOCIOECONÔMICO DOS MAGISTRADOS BRASILEIROS DE 2018](#). O SETOR DE ESTATÍSTICA DO CNJ FORNECEU AO JUSTA CRUZAMENTOS EXCLUSIVOS A PARTIR DOS MICRODADOS DA PESQUISA.

OS RESULTADOS DA PESQUISA DO CNJ LEVARAM EM CONTA A AUTODECLARAÇÃO. A TAXA DE RESPOSTA DOS MAGISTRADOS NA JUSTIÇA ESTADUAL FOI DE 64,7%. OS DADOS DESAGREGADOS POR ESTADO PODEM APRESENTAR DIFERENÇAS COM A PORCENTAGEM DE MAGISTRADOS REAIS EM FUNÇÃO DA DISTRIBUIÇÃO DA AMOSTRA OBTIDA PELO CNJ PARA CADA UNIDADE FEDERATIVA, QUE VARIOU ENTRE 43,3% E 82,2% PARA OS DIFERENTES TRIBUNAIS DE JUSTIÇA DOS ESTADOS.

A EQUIPE DO JUSTA TAMBÉM UTILIZOU DADOS DO [CENSO DE 2010 DO IBGE](#) PARA ANALISAR A REPRESENTAÇÃO RACIAL E DE GÊNERO DA POPULAÇÃO BRASILEIRA E ENTRE OS MAGISTRADOS.

OS DADOS EXCLUSIVOS DISPONIBILIZADOS PELO CNJ PERMITIRAM AO JUSTA ANALISAR A COMPOSIÇÃO RACIAL E DE GÊNERO DOS MAGISTRADOS DA JUSTIÇA ESTADUAL, POR UF E BRASIL, POR CARGO (JUIZ/DESEMBARGADOR) DE FORMA INÉDITA.